



e-Matrix
LINEAR


e-Matrix Linear

Das niedrigere und schlanke Design der Kamine unserer Linear-Serie vermitteln das einzigartige Flammenbild, das Dekor und das lebhaftes Glutbett (optional) auf überraschend geschmackvolle Art und Weise. Passt zum Innenraum besser ein Kamindekor aus Stein oder aus Kristallen? Auch das ist möglich! Durch das moderne Design und weil weder Schornstein noch Gasanschluss notwendig sind, bieten sich jede Menge Möglichkeiten für ein auffälliges und zugleich nachhaltiges Interieurdesign.

Warum der e-Matrix?

- Kein Schornstein erforderlich; kann überall eingesetzt werden
- Einzigartiges patentiert dreidimensionales „lebendiges“ Flammenbild; 100%iges Feuererlebnis
- Einstellbare RGB-LED-Beleuchtung; für ein noch realistischeres Flammenbild
- Wärme nach Wunsch einstellbar: bis zu max. 2 kW
- Einfache Bedienung per Fernbedienung oder Faber-App (im Lieferumfang enthalten) für noch mehr Möglichkeiten
- Innendekor nach Wahl: Holzscheite, weiße Carrara-Kiesel oder Acryl-Eis (Glaspartikel)
- Optionale Beleuchtung von oben und/oder unten für ein noch begeisternderes Feuererlebnis
- Erhältlich in verschiedenen Größen und als Front-, 2- und 3-seitiges, Raumteiler- oder Tunnelkamin-Modell
- Energieeffizient, 0 % Emissionen, 100 % Flammenbild!

Hier scannen



In Erfahrung bringen

Kurzum: Ein stimmungsvoller Kamin für jeden Tag des Jahres

e-MatriX | 1050/400 III



DEKORATIONSMÖGLICHKEITEN



Produktinformationen



Heizelement:	Ja
Abzugsmaterial:	-
Watt:	2470 W
Volts:	230-240 V
Wasserverbrauch:	0,3 l/h
Wasserdruck:	0,5-8 Bar
Wasseranschluss:	1/2" - 1/4"



Spezifikationen

Außenmaße B x H x T in mm
1251 x 755 x 537

Feuersicht B x H x T in mm
1097 x 400 x 351

System
e-MatriX burner

Innendekor
Holzscheite / Weiße Kiesel /
Acrylic Ice

Rückwand
Flachstahl

Fernbedienung
App und Bluetooth-Fernbedienung

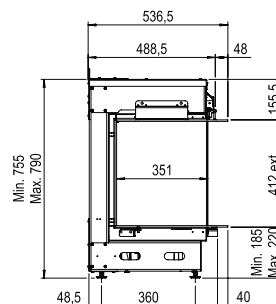
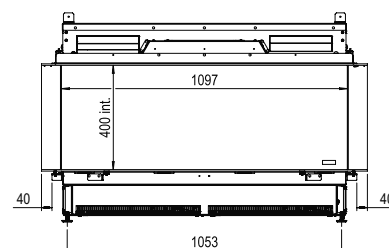
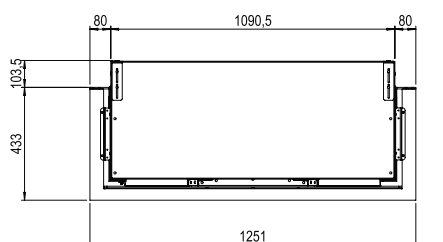
Heizleistung
2,0 kW

Steuersystem
-

Energielabel
-

Optionen (gegen Aufpreis)

- Ambientebeleuchtung oben
- Ambientebeleuchtung unten
- Entspiegeltes Glas
- Schwarze Glasrückwand
- Wandhalterung
- Zubehör Pumpe



There is **so much to tell...**